



## Отчет за финансовото състояние към 31 декември


	Пояснения	2011 '000 лв.	2010 '000 лв.
<b>Активи</b>			
Финансови активи	5	2 181	2 050
Вземания от свързани лица	16.4	-	32
Предоставени аванси	6	4	11
Други вземания	7	216	159
Пари и парични еквиваленти	8	74	55
<b>Общо активи</b>		<b>2 475</b>	<b>2 307</b>
<b>Собствен капитал</b>			
Акционерен капитал	9.1	1300	1300
Премнен резерв	9.2	704	704
Други резерви	9.2	56	124
Перазпределена печалба		380	164
<b>Общо собствен капитал</b>		<b>2 440</b>	<b>2 292</b>
<b>Пасиви</b>			
Краткосрочни задължения към свързани лица	16.4	21	-
Други задължения	10	14	15
<b>Общо пасиви</b>		<b>35</b>	<b>15</b>
<b>Общо собствен капитал и пасиви</b>		<b>2 475</b>	<b>2 307</b>


Изготвила:   
(Радослава Христова)

Изпълнителен директор:




Дата: 16 март 2012 г.


Заверил съгласно одиторски доклад:   
(А-р Мариана Михайлова)




## Отчет за всеобхватния доход за годината, приключваща на 31 декември (представен в единен отчет)



	Пояснения	2011 '000 лв.	2010 '000 лв.
Приходи от операции с финансови активи от секюритизация	11	537	481
Други приходи		71	61
<b>Общо приходи</b>		<b>608</b>	<b>542</b>
Печалба/(загуба) от последваща оценка на финансови активи от секюритизация, нетно		103	(88)
Разходи за външни услуги	12	(332)	(322)
Разходи за персонала	13.1	(50)	(47)
<b>Оперативна печалба</b>		<b>329</b>	<b>85</b>
Финансови разходи	14	(1)	(2)
Финансови приходи	14	5	26
<b>Печалба преди данъци</b>		<b>333</b>	<b>109</b>
<b>Печалба за годината</b>		<b>333</b>	<b>109</b>
<b>Общо всеобхватен доход за годината</b>		<b>333</b>	<b>109</b>
Доход на акция	15	лв. 0.26	лв. 0.08

Изготвила:   
 (Радослава Христова)

Изпълнителен директор:   
 (Ивайло Стоянов)

Дата: 16 март 2012 г.


Заверил съгласно одиторски доклад:   
 (д-р Мариана Михайлова)



Поясненията от стр.5 до стр.26 представляват неразделна част от финансовия отчет.


## Отчет за промените в собствения капитал за годината, приключваща на 31 декември


	Акционен резултат капитал '000 лв.	Премиен резерв '000 лв.	Други резерви '000 лв.	Неразпределена печалба/ (Натрупана загуба) '000 лв.	Общо капитал '000 лв.
Салдо към 1 януари 2010г.	1 300	704	90	400	2 494
Разпределяне на печалбата за резерви	-	-	34	(34)	-
Дивиденди	-	-	-	(311)	(311)
Сделки със собствениците	-	-	34	(345)	(311)
Печалба за годината до 31 декември 2010 г.	-	-	-	109	109
Общо всеобхватен доход за годината	-	-	-	109	109
Салдо към 31 декември 2010 г.	1 300	704	124	164	2 292
Салдо към 1 януари 2011 г.	1 300	704	124	164	2 292
Дивиденди	-	-	(68)	(109)	(177)
Сделки със собствениците	-	-	(68)	(109)	(177)
Печалба за годината до 31 декември 2011 г.	-	-	-	333	333
Общо всеобхватен доход за годината	-	-	-	333	333
Други изменения	-	-	-	(8)	(8)
Салдо към 31 декември 2011 г.	1 300	704	56	380	2 440

Изготвил:   
 (Радослава Христова)

Изпълнителен директор:   
 (Ивайло Стоянов)

Дата: 16 март 2012 г.

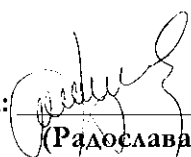
Заверил съгласно одиторски доклад:   
 (А-р Мариана Михайлова)



Поясненията от стр.5 до стр.26 представляват неразделна част от финансовия отчет.


## Отчет за паричните потоци за годината, приключваща на 31 декември

	Пояснения	2011 '000 лв.	2010 '000 лв.
<b>Оперативна дейност</b>			
Плащания за активи за секюритизация		(506)	(620)
Плащания за държавни ценни книжа		-	(93)
Постъпления от активи за секюритизация		1 062	696
Получени лихви		5	37
Плащания към доставчици		(306)	(430)
Плащания към персонал и осигурителни институции		(45)	(48)
Плащания за данъци		(8)	(10)
Други парични потоци, нетно		(8)	(2)
<b>Нетен паричен поток от оперативна дейност</b>		<b>194</b>	<b>(470)</b>
<b>Финансова дейност</b>			
Плащания за дивиденди	16.1	(174)	(306)
Други постъпления от финансова дейност		(1)	(1)
<b>Нетен паричен поток от финансова дейност</b>		<b>(175)</b>	<b>(307)</b>
<b>Нетна промяна в пари и парични еквиваленти</b>		<b>19</b>	<b>(777)</b>
Пари и парични еквиваленти в началото на годината		55	832
<b>Пари и парични еквиваленти в края на годината</b>	8	<b>74</b>	<b>55</b>

Изготвил:   
(Радослава Христова)

Изпълнителен директор:   
(Ивайло Стоянов)

Дата: 16 март 2012 г.

Заверил съгласно одиторски доклад:   
(А-р Мариана Михайлова)

